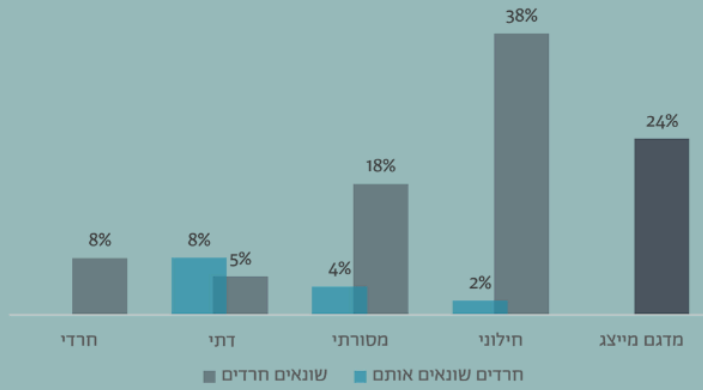


### חשים שגאה כלפי חרדים

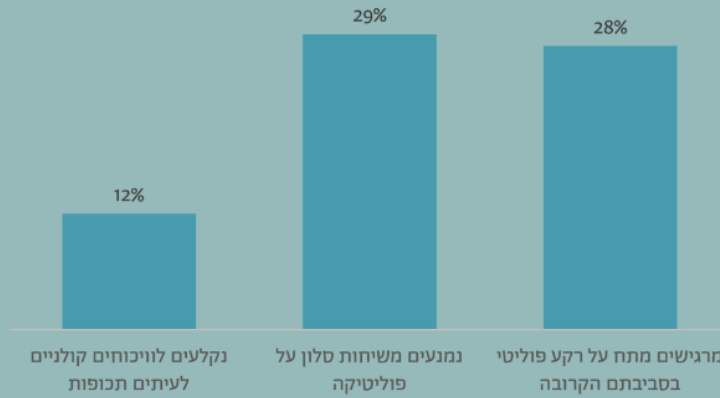


24% מכלל הישראלים ציינו שהם שונאים חרדים.

38% מהחילונים ציינו שהם שונאים חרדים לעומתם, רק 2% מהחרדים ציינו שהם שונאים חילונים.

18% מהמסורתיים ציינו שהם שונאים חרדים לעומתם רק 4% מהחרדים ציינו שהם שונאים מסורתיים.

### ישראלים בשנתיים האחרונות



28% מכלל הישראלים מרגישים מתיחות בסביבתם הקרובה על רקע דעות פוליטיות חלוקות.

29% מכלל הישראלים ציינו שהם נמנעים משיחות סלון על פוליטיקה כדי לא להגביר מתיחות ומחלוקות בין משפחה וחברים.

### חשים שנאה כלפי מצביעי שמאל וימין

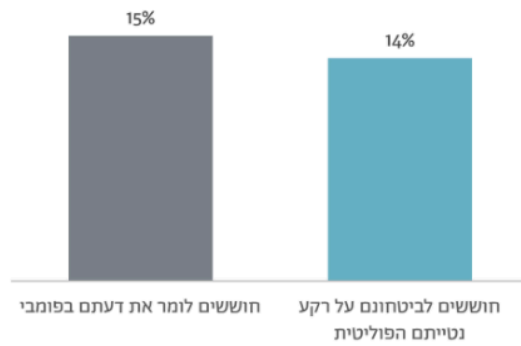


מסתמן כי מצביעי השמאל הם הקבוצה השנואה ביותר בחברה הישראלית

22% מכלל הישראלים ציינו שהם שונאים את מצביעי השמאל.

בקרב מצביעי הימין השנואה למצביעי שמאל עומדת על 30%, לעומת זאת רק 10% מקרב מצביעי השמאל ציינו שהם שונאים ימניים.

### חשש כתוצאה מעמדה פוליטית



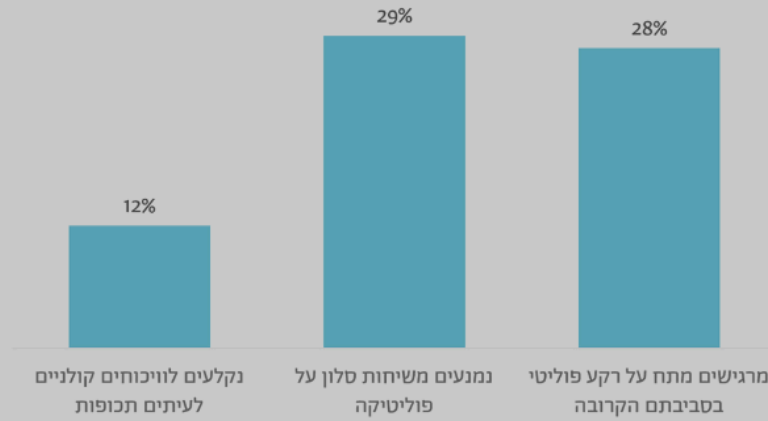
להיות עם חופשי

חשש כתוצאה מעמדה פוליטית

19% ממצביעי השמאל חוששים לביטחונם האישי על רקע נטייתם הפוליטית לעומתם 11% ממצביעי הימין ציינו חשש דומה.

19% ממצביעי השמאל חוששים להביע את דעתם בפומבי לעומת 14% ממצביעי הימין.

### מרחבי השנאה בישראל



20% מכלל הישראלים נתקלו בגילויי שנאה בחיי היום יום.

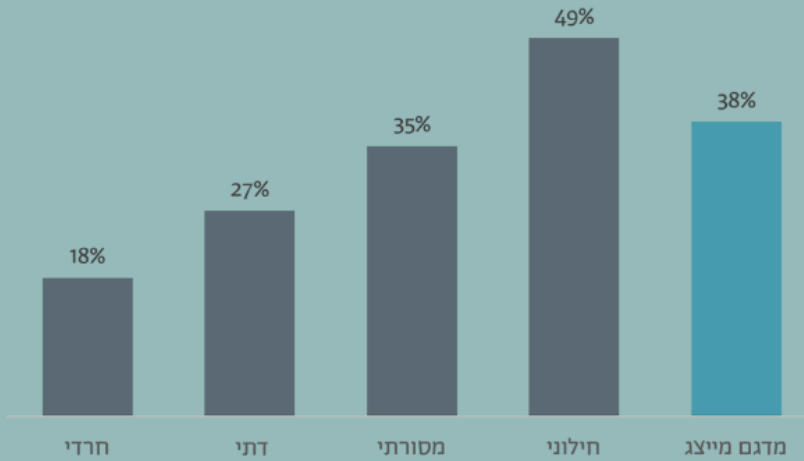
69% מכלל הישראלים נתקלו בגילויי שנאה ברשתות החברתיות.

63% ממצביעי השמאל נתקלו בגילויי שנאה מפוליטיקאים לעומת 56% ממצביעי הימין ו-50% מקרב החרדים.

75% מהחרדים נתקלו בגילויי שנאה כלפיהם בתקשורת לעומת 60% מכלל הציבור.

66% ממצביעי הימין נתקלו בגילויי שנאה בתקשורת לעומת 50% ממצביעי השמאל.

76% מכלל הישראלים מרגישים שקיים שסע בין מזרחיים לאשכנזים  
38% חשים כי השסע בין מזרחיים לאשכנזים התעצם בשנתיים האחרונות



#### שנאת חינוך תמונת מצב

החרדים הם הציבור השנוא ביותר, אך הם לא שונאים אחרים.  
כרבע מהציבור שונא מצביעי שמאל.  
וכולם מרגישים שהשסע העדתי הולך ומחריף.  
שליש מהציבור מרגישים מתח פוליטי בסביבתם הקרובה.  
החילונים מפחדים להביע את דעתם בפומבי.  
מרחבי השנאה הגדולים ביותר הם הרשתות החברתיות, התקשורת והפוליטיקה הישראלית.  
אך עם כל זאת, מרבית הציבור חושב שאנחנו ערבים זה לזה.